

MONTAGEANLEITUNG **SOLIDPOLE**



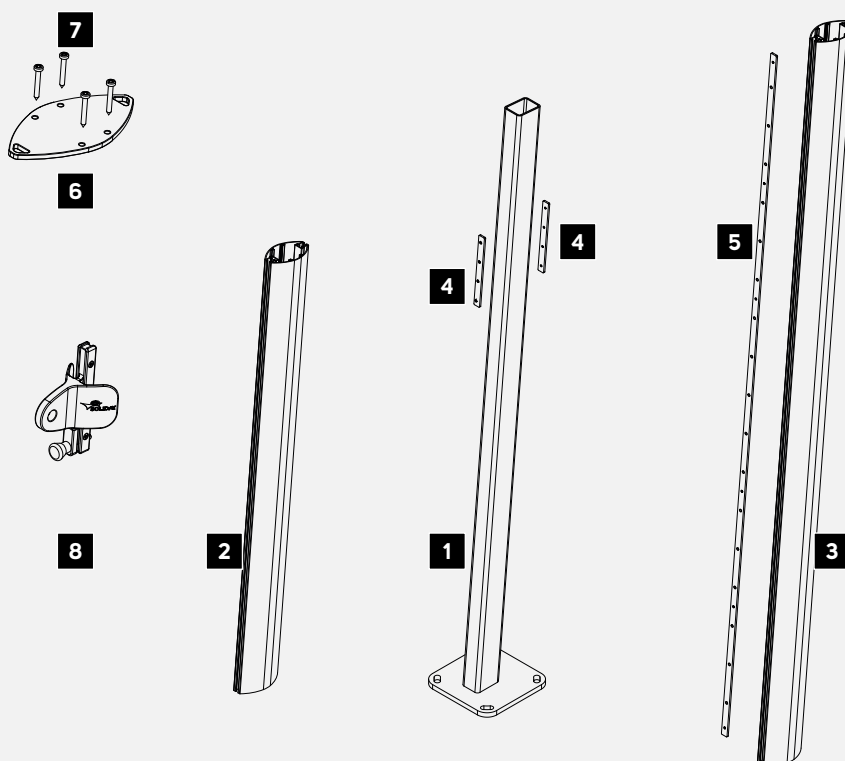
DIE
KUNST
DES
SCHATTENS



VIDEO-
ANLEITUNG

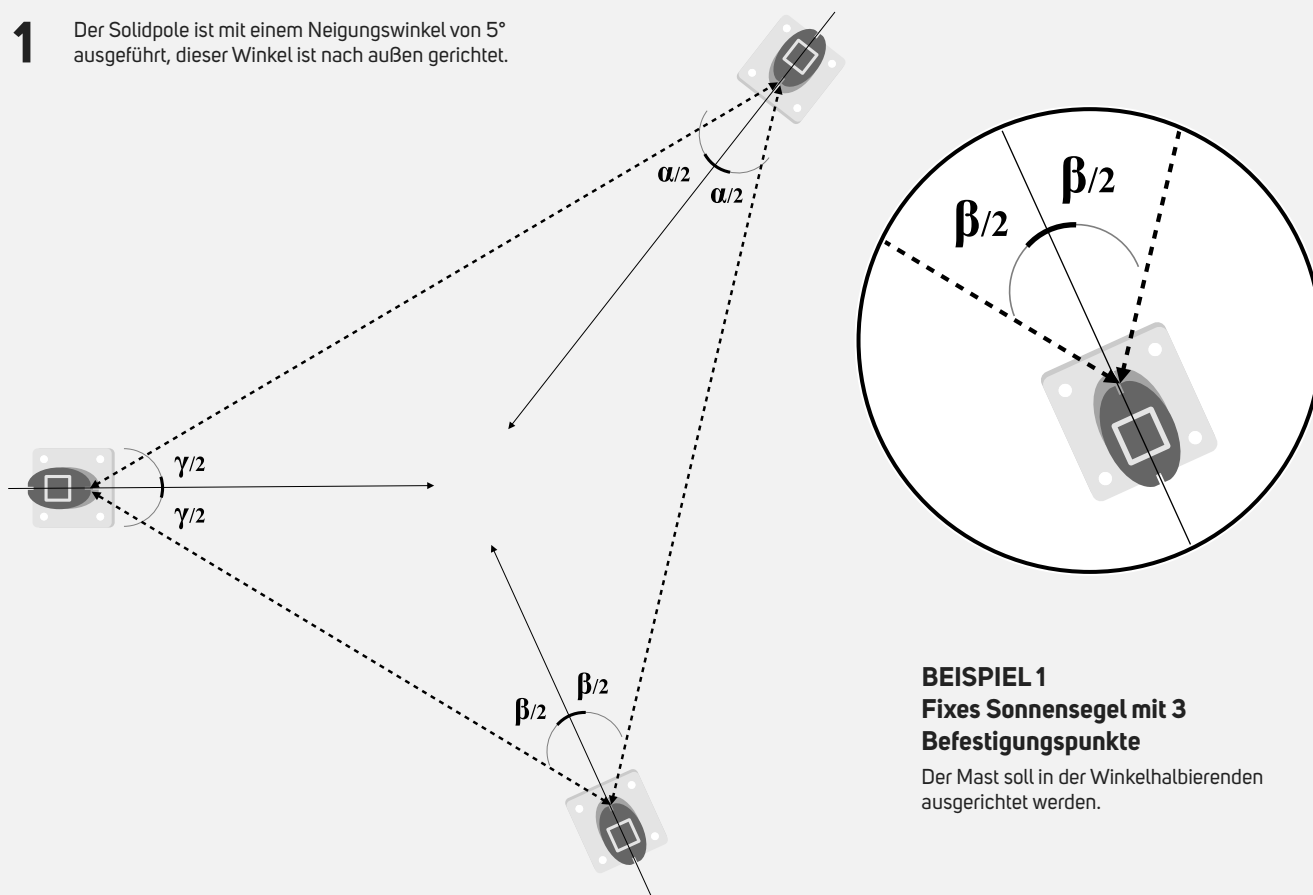
VORBEREITUNG

- 1** Bodenplatte
- 2** Solidpole 1120 mm
- 3** Solidpole 1880 mm
- 4** Verbinder
- 5** Gleitschiene
- 6** Deckel
- 7** Blechschraube 4,2x45 mm TX 20
- 8** Gleitschlitten



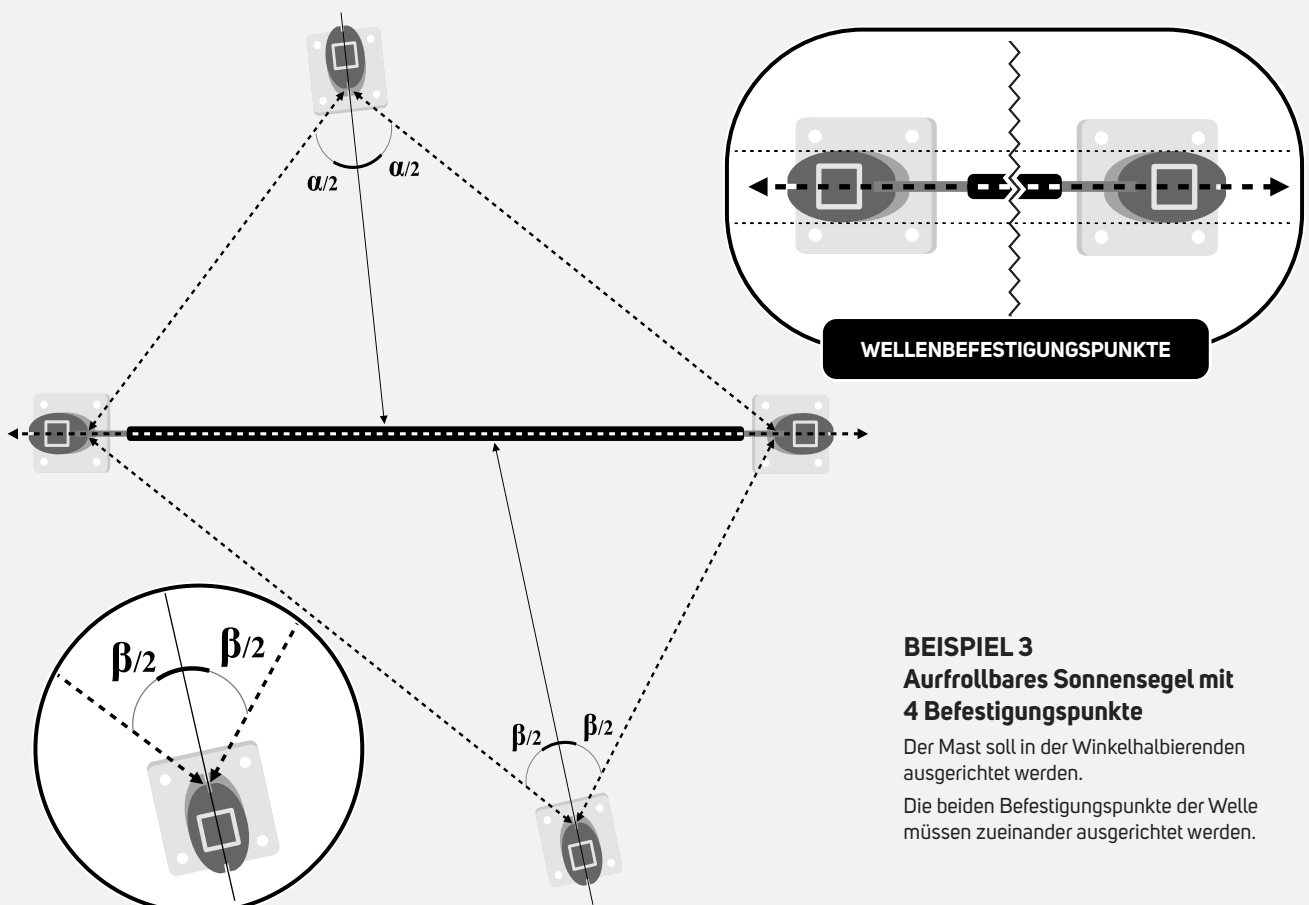
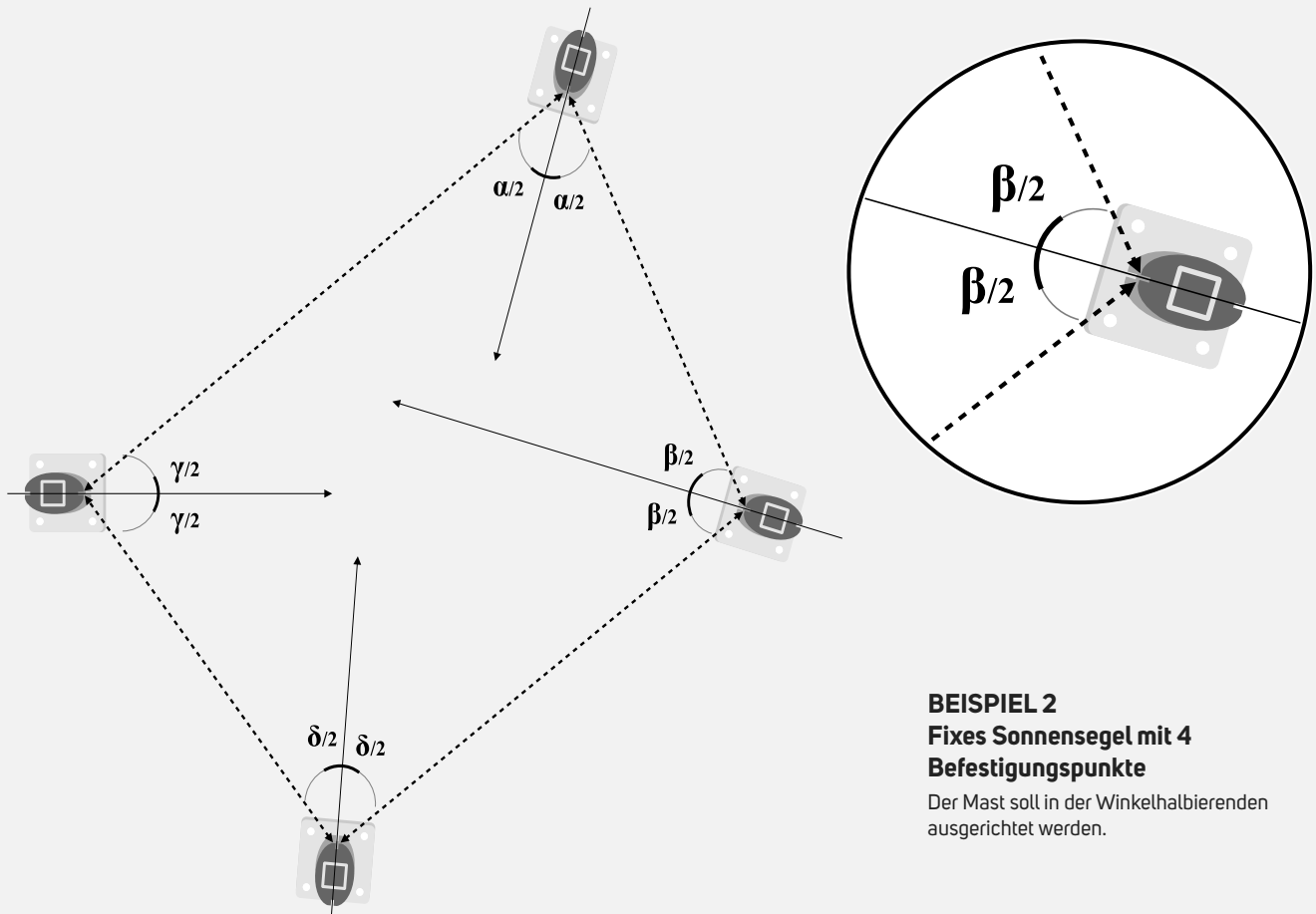
MAST RICHTIG PLATZIEREN

- 1** Der Solidpole ist mit einem Neigungswinkel von 5° ausgeführt, dieser Winkel ist nach außen gerichtet.



BEISPIEL 1 Fixes Sonnensegel mit 3 Befestigungspunkte

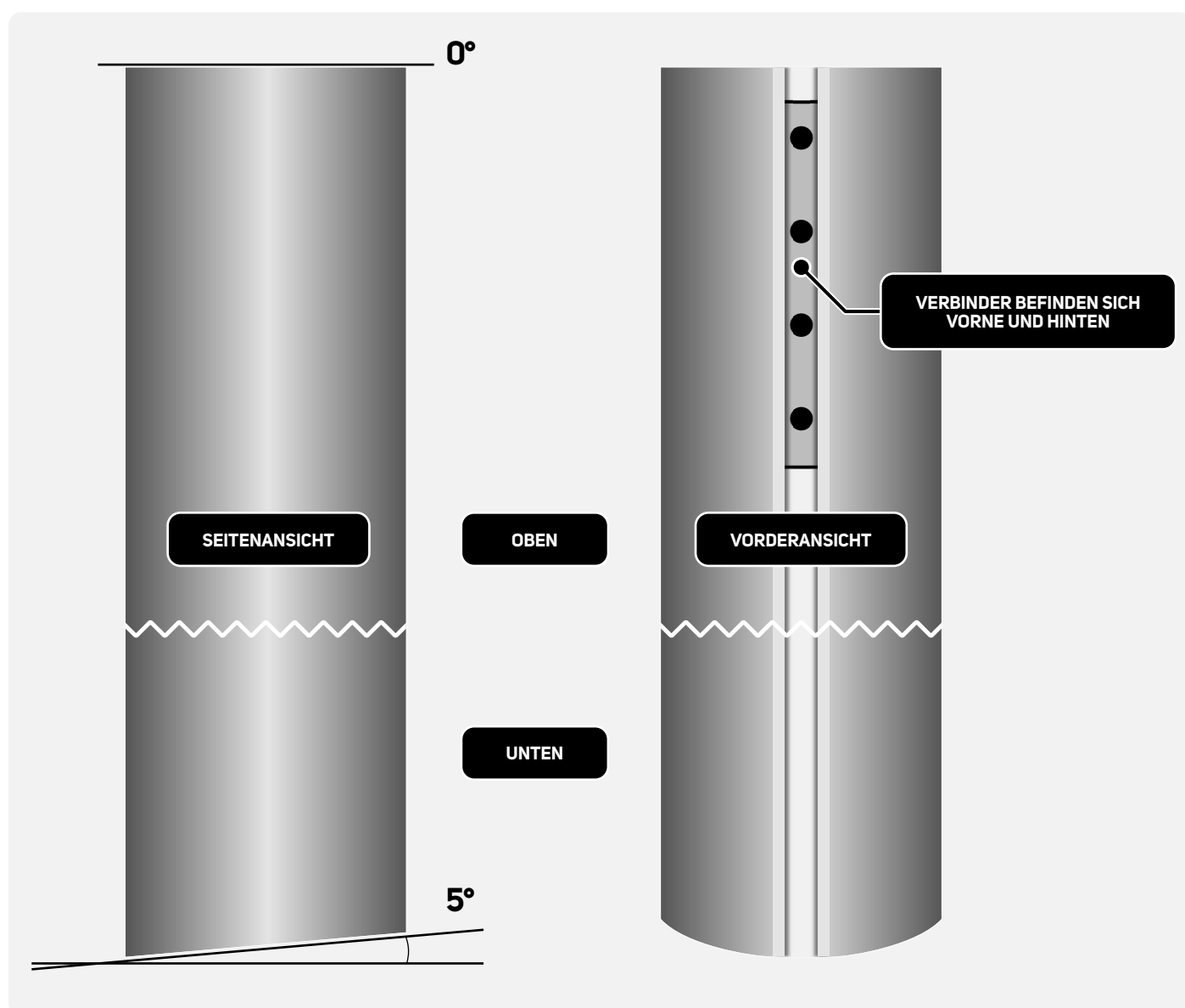
Der Mast soll in der Winkelhalbierenden ausgerichtet werden.






- 2** Bodenplatte je nach Untergrund fachgerecht befestigen. Vorschlag für das Fundament befindet sich auf Seite 7.

SOLIDPOLE (1120MM) EINSETZEN




- 1** Der Solidpole (1120mm) ist unten mit 5°-Winkel abgeschnitten. **2** Im Solidpole (1120mm) sind am oberen Ende zwei Verbinder vormontiert.




3 Den Solidpole (1120 mm) **2** auf den Dorn **1** schieben und darauf achten, dass der 5°-Winkel nach außen ausgerichtet ist.




4 Den Mast bis zum Anschlag nach unten schieben, sodass er auf der Schweißnaht aufliegt.



5 Die obere Stiftschraube mit Imbus (H3) lösen und den Verbinder etwas mehr als zur Hälfte rausziehen.



6 Die untere Stiftschraube durch das Loch schrauben, damit der Mast am Dorn fixiert ist.



7 Schritt 5 und 6 auf der Rückseite wiederholen.

MASTZUBEHÖR EINSETZEN



1a Zuerst unterste Komponente reingeben. (z.B. Klampe oder Snap-Grundplatte mit Fallstopklemme)

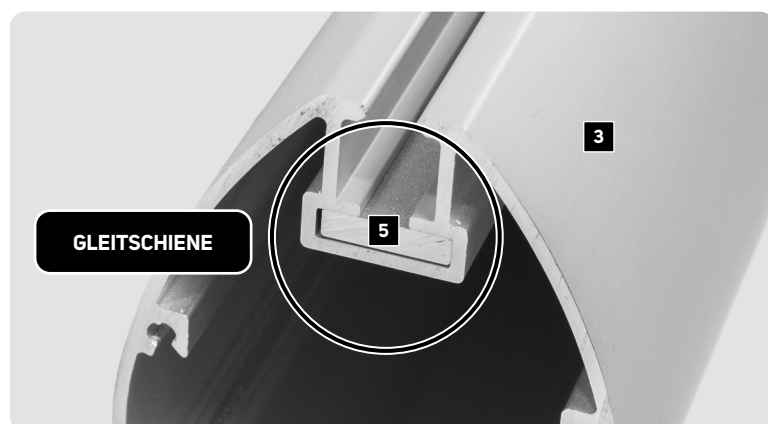


1b Komponente erstmals vorsichtig anschrauben.




2 Zum Schluss den Gleitschlitten einsetzen.


SOLIDPOLE (1880MM) EINSETZEN



1 Den Deckel auf der Seite festschrauben, an der die Gleitschiene **5** bündig abschließt.




2 Den Deckel mit TX20 **7** über Kreuz festziehen.



3 Verbinder in die vorgesehene Nut einsetzen.




4 Den Solidpole (1880 mm) **3** so auf den unteren Mast (1120 mm) **2** aufsetzen, dass die Gleitschiene in derselben Nut läuft wie das bereits montierte Zubehör.




5 Die beiden Mastprofile mit Imbus (H3) verbinden und wie im Bild in der richtigen Reihenfolge festschrauben.



6 Die oberste Schraube an der Gleitschiene lösen.



7 Die Gleitschiene vorsichtig am Verbinder anstehen lassen.



8 Anschließend alle 6 Stiftschrauben (H3) von oben nach unten festschrauben.

MASTZUBEHÖR POSITIONIEREN


Das Mastzubehör an der gewünschten Position anbringen.



1a Klampe an die gewünschte Bedienhöhe schieben und festschrauben.

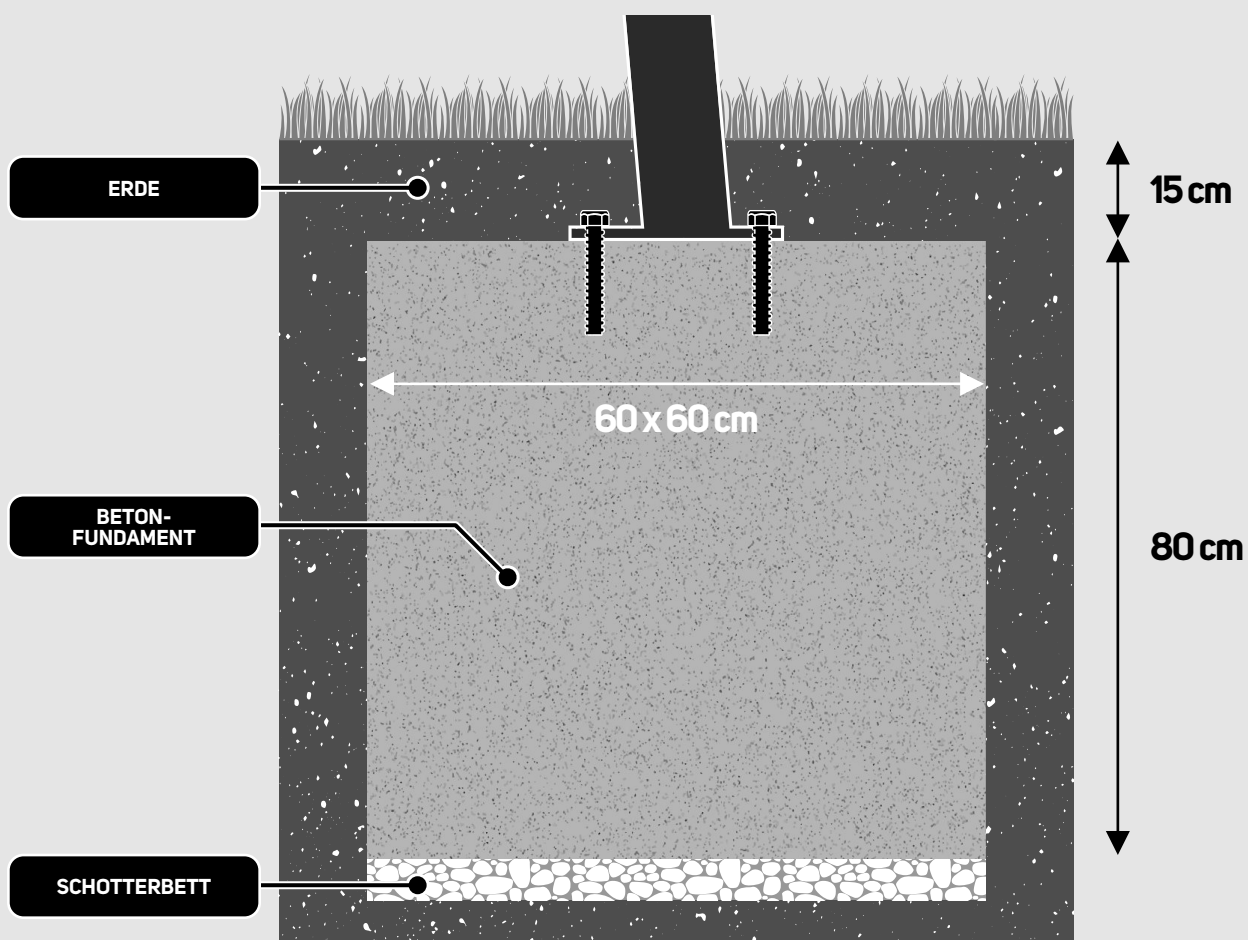


1b Fallstopklemme an die gewünschte Bedienhöhe schieben und festschrauben.



2 Gleitschlitten an die gewünschte Höhe schieben.

FUNDAMENTVORSCHLAG PUNKTFUNDAMENT



PRODUKTGARANTIE

Der Hersteller Plaspack Netze GmbH, Dr. Grobben-Straße 1, A-4690 Schwaneinstadt (im Folgenden SOLIDAY genannt), garantiert die kostenfreie Behebung von Mängeln, die auf Material- oder Fabrikationsfehler zurückzuführen sind. Bei Feststellung eines Mangels ist es unbedingt erforderlich, dass Sie sich im Falle eines Produkthaftungsanspruches direkt mit Ihrem Vertragspartner in Verbindung setzen. Da SOLIDAY Produkte sowohl über den Fachhandel als auch direkt über den SOLIDAY Webshop verkauft werden, muss der jeweilige Vertragspartner kontaktiert werden. Vertragliche Einzelheiten, die über den Fachhandelspartner abgewickelt werden, sind SOLIDAY nicht bekannt und es ist nicht zwingend notwendig, dass Ihr Vertragspartner unsere Gewährleistungsbedingungen im vollen Umfang übernimmt.

1. Alle Forderungen gemäß dieser Produkthaftung müssen in schriftlicher Form erfolgen, und zwar an Ihren SOLIDAY Vertragspartner. Die Forderung muss eine Beschreibung des Fabrikationsfehlers und am besten mehrere Fotos des Mangels beinhalten. Bei Beanstandungen des Produktes muss dieses evtl. für Laboruntersuchungen zur Verfügung gestellt werden.

2. SOLIDAY wird für keine Forderungen haften, die außerhalb dieser Garantiebeschreibung in Bezug auf ein Produkt unter den folgenden Umständen gestellt werden. Diese Garantie deckt folgendes nicht ab:

- Unsachgemäße oder zweckentfremdete Anwendung des Produktes.
- Maßabweichungen von Austronet bei +/-4%, Austrosail +/-3%.
- Unsachgemäße Montage: Mängel, die aufgrund einer unsachgemäßen Montage entstehen und nicht laut den Montageanleitungen von SOLIDAY ausgeführt worden sind.
- Wenn der Defekt ganz oder teilweise auf eine Handlung oder Unterlassung einer Person, mit Ausnahme von SOLIDAY, zurückzuführen ist.
- Wenn das Produkt Fehlanwendung, Unterlassung, Unfall, Gewaltanwendung oder Missbrauch ausgesetzt war.
- Faltenbildung & Schnittbild: Die Faltenbildung des Segeltuchs sowie anderer Textilprodukte kann nicht ausgeschlossen werden und entspricht dem „Stand der Technik eines SOLIDAY-Systems“. Diese kann je nach Form, Größe und Schnittbild des Sonnensegels oder der jeweiligen Textilprodukte unterschiedlich ausfallen.
- Wenn das Produkt auf eine Weise abgeändert oder verändert wurde, die nicht schriftlich von SOLIDAY genehmigt wurde.
- Unzureichende Pflege, Wartung oder natürliche Abnutzung.
- Wenn das Produkt auf eine Weise verwendet wurde, die gegen die von SOLIDAY gelieferten Anleitungen oder Warnhinweise verstößt oder im Widerspruch dazu steht.
- Schaden am Produkt verursacht durch: Einwirkung von Chemikalien (einschließlich Chlor), Aufstellen des Produktes in der Nähe einer offenen Flamme (einschließlich Flammen von einem Grill), Beanspruchung des Produktes über seine Belastungsgrenzen hinaus, besonders durch mechanische Reibung, Windschäden, verursacht durch starken Wind, Ausbeulungen des Materials, verursacht durch unsachgemäße zusätzliche Belastungen (Wasserbeulen etc..)

3. Der Hersteller haftet nicht für ursächliche Schäden oder Folgeschäden jeglicher Art. Es steht im Ermessen des Herstellers, die Garantie durch Reparatur oder Ersatzlieferung zu erfüllen (aber kein anderes Bestandteil). Bei Textilprodukten auf Maß kann die Garantie nur auf die ursprünglich angegebenen Maße geltend gemacht werden. Neulieferungen mit geänderten Maßen sind nicht zulässig. Weitergehende Ansprüche bestehen nicht. Bei nicht berechtigter Garantieeinsendung behält sich der Hersteller vor, die Rücksendung unfrei vorzunehmen. Die SOLIDAY - Garantieleistungen sind in den ersten 2 Jahren nach dem Kauf kostenfrei. Ab dem Kaufdatum reduziert sich die Garantieleistung um jährlich 10 % vom Kaufpreis, so dass im dritten Nutzungsjahr 30 %, im vierten Nutzungsjahr 40 % und im fünften 50 % etc. als Kundenanteil zu berechnen sind. (Betrifft Textilprodukte mit einer Produktgarantie von mehr als 2 Jahren)

4. **Produktgarantie für die SOLIDAY Hardware und Systemkomponenten**
2 Jahre Garantie auf die SOLIDAY Hardware und Systemkomponenten im Rahmen der unter Punkt 2 angeführten und in dieser Bedienungsanleitung angeführten Voraussetzungen und Einschränkungen. Die Garantie beläuft sich einzig auf das SOLIDAY System und deren Bestandteile.

5. Produktgarantie für Textilprodukte aus dem Stoff Austronet (Gewirke)

Für die Stoffe Austronet gewährt SOLIDAY eine 5-jährige Garantie auf UV-Strahlungsschäden, während für den Stoff Silvanet eine 3-jährige Garantie gilt. Diese Garantie deckt direkte Folgeschäden ab, die durch UV-Strahlung verursacht werden, wie beispielsweise Zerreißen oder Zerfallen des Materials. Das SOLIDAY Produkt hat eine Garantiehaftung von innerhalb 5 Jahren bzw. 3 Jahren ab dem Datum des Kaufs von einem autorisierten SOLIDAY-Fachhändler, Generalvertreter, Handelspartner, bzw. direkt von SOLIDAY. Diese Garantie deckt Folgendes nicht ab:

- Ausbleichen der Farbe des Produktes (auch wenn dies durch die Einwirkung von UV-Strahlung verursacht wurde)
- Streifigkeiten im Material bzw. leichte Farbungleichheiten der Textilien mit Mustern, Katalog bzw. des Internets. Diese Abweichungen und Erscheinungen entsprechen den Möglichkeiten des heutigen Stand der Technik. · Maßabweichungen von +/- 4%.

6. Produktgarantie für Textilprodukte aus dem Stoff Austrosail (Gewebe): 2 Jahre Garantie für PES | Lotus | Finoo / 3 Jahre Garantie für Nano | Concept | Screen 20 | Screen 22 / 5 Jahre Garantie für Acryl | Soltis 92

Die SOLIDAY Produkte aus Austrosail haben die Produktgarantie ab dem Datum des Kaufs von einem autorisierten SOLIDAY-Fachhändler, Generalvertreter, Handelspartner, bzw. direkt von SOLIDAY. Bei den Textilprodukten aus Austrosail handelt es sich um ein Hochleistungsprodukt, welche strengen technischen Anforderungen entsprechen müssen. Obwohl bei der Herstellung nur kontrollierte Tücher erster Wahl verwendet werden, sind der Perfektion Grenzen gesetzt. Es kann unter Umständen vorkommen, dass kleine Farbtupfer bzw. Webfehler auftreten. Aus heutiger Sicht der Technik können diese Ursachen aus produktionstechnischen Gründen nicht gelöst werden. Dies gilt nicht als Beanstandung bzw. Reklamationsgrund. Diese Garantie deckt Folgendes nicht ab:

- Ausbleichen der Farbe des Produktes, auch wenn dies durch die Einwirkung von UV-Strahlung verursacht wurde.
- Jegliche Art von Verunreinigungen durch Umwelteinflüsse oder anderen Einflüssen, welche nicht durch SOLIDAY direkt entstanden sind.
- Knickfalten bzw. Lichtbrüche: Entstehen bei der Konfektion und beim Falten des Textilproduktes.
- Welligkeiten im Naht- und Bahnbereich: Können entlang der Seitensäume, im Bereich der Nähte und mitten in den Bahnen entstehen. Das Tuch wird an den Nähten doppelt gelegt. Dadurch ergeben sich unterschiedliche Zugverhalten. Durch die Spannung im montierten Zustand kann dieser Effekt begünstigt werden.
- Ausbeulungen und Welligkeiten: Können durch Bildung von Wassersäcken entstehen.
- Dichtigkeit der Naht von genähten Textilprodukten: Austrosail Produkte werden mit einer speziell reißfesten doppelt gelegten Kappnaht vernäht. Besonders bei neuen Sonnensegel ist es, je nach Neigung des Segels, immer wieder der Fall, dass Wasser durch die Nähte tritt. Dieser Zustand ist Stand der Technik. D.h. Austrosail ist wasserabweisend, nicht wasserdicht.
- Unregelmäßigkeiten im Tuch: Obwohl bei der Herstellung nur kontrollierte Tücher erster Wahl verwendet werden, sind der Perfektion Grenzen gesetzt. wie z.B. Farbtupfer oder kleinere Unregelmäßigkeiten können aus produktionstechnischen Gründen auftreten und nach heutigem Stand der Web- und Beschichtungstechnik nicht vollkommen ausgeschlossen werden. Bei derart großflächigen Textilprodukten wie einem Sonnensegel ist es nicht auszuschließen, dass kleine Unregelmäßigkeiten im Stoffbild auftreten können. Diese nicht reklamationsfähigen Erscheinungen mindern in keiner Weise den Wert und die Gebrauchstauglichkeit des Produktes.
- Maßabweichungen von +/- 3%.

7. Im Falle einer Beanstandung, technischer Auskunft oder einer Beratung setzen Sie sich bitte in erster Instanz mit Ihrem SOLIDAY-Fachhändler in Verbindung. Dieser wird Ihnen mit Rat und Tat hilfreich zur Seite stehen. Nach Ablauf der Garantiezeit haben Sie natürlich ebenfalls die Möglichkeit jegliche Art von Bestandteilen bzw. Textilprodukt zwecks Reparatur an uns zu senden. Nach Ablauf der Garantiezeit anfallende Reparaturen sind inklusive Versand kostenpflichtig. Ihre gesetzlichen Rechte werden durch diese Garantie nicht eingeschränkt.



WICHTIGER HINWEIS HAFTUNGSAUSSCHLUSS

Die vorliegende Anleitung dient ausschließlich als Richtlinie für die Selbstmontage. Anforderungen der Montagen sind im Wesentlichen von den örtlichen Bedingungen und Faktoren abhängig, wie z.B. Beschaffenheit der Bausubstanz oder des Bodens, örtlichen Windbedingungen etc. ...
Wenn du technische Fragen zur Montage von Befestigungspunkten hast, solltest du die Meinung und

Unterstützung eines Fachmannes bzw. eines Baumeisters in deiner Umgebung einholen. Zu Fragen bezüglich der Montage des Segels geben wir dir gerne jederzeit Auskunft. Leichte Farbabweichungen bzw. Farbschattierungen sind Stand der Technik. SOLIDAY übernimmt keine Verantwortung und Haftung für die Montage.

